

Inscrita al Registre d'Associacions de la Generalitat de Catalunya amb el nº 10996
 Reconeguda per la Direcció General de Telecomunicacions amb el nº 036
 Entitat membre de la Federació Catalana de Radioaficionats
 Seu Social: c/. Crehueta, 10 08783 Masquefa (Anoia)
 NIF G59030254 <http://www.digigrup.org>
 digigrup@digigrup.org telèfon +34670243468

MANUAL DE INSTAL·LACIÓ I CONFIGURACIÓ PER EL PROGRAMA MMTTY

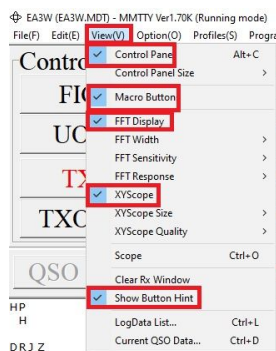
-Pots descarregar el programa de la pàgina web de [Digigrup](http://www.digigrup.org).

-Un cop descarregat l'instal·les al teu PC.

-Un cop instal·lat tens la icona a la pantalla principal de Windows



-Obres el programa :

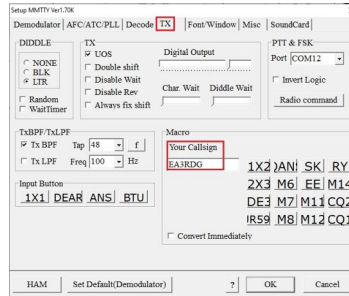


Marca aquestes opcions per poder treballar be en RTTY.

-Ves a **Option** i a **Setup MMTTY**

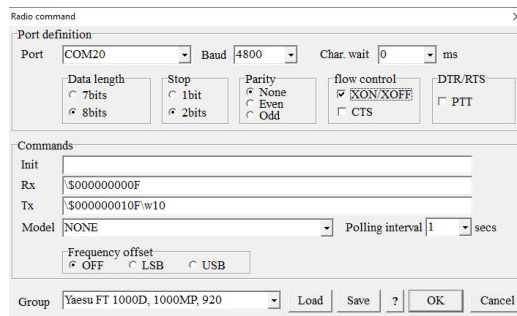


-I et surt aquesta finestra :



Aquí has de posar el **teu indicatiu a Your Callsign**

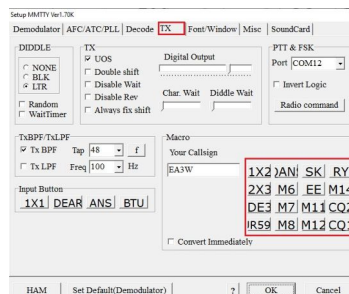
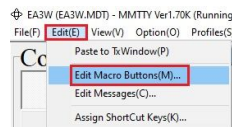
A **PTT & FSK Port** hi has de posar el port COM del PTT (no del CAT) del teu equip, en molts equips si que es el mateix, en altres no. En el cas del Yaesu FT-450R va per separat per que treballa amb Sound Card Adapter 3002 USB de [AstroRadio](#). Per configurar el CAT has de prémer el botó **Radio command** a la mateixa finestra, allà pots configurar el CAT per el teu equip.



Aquesta es la finestra de configuració del CAT per un equip Yaesu FT-450R. Fixa't que abans he configurat el PTT per separat amb el COM 12 i aquí el CAT amb el COM 20. La configuració te que ser la mateixa que en altres programes, com el JTDX o el WSJT-X, hi ha programes que gestionen totes les connexions i pots tenir tots els programes a la vegada sense conflictes un es el FLRig.

-Configuració de **MACROS** :

Ves a **Edit** i a **Edit Macro Buttons** :



A **Call** hi poses el indicatiu de qui crides, a **My 14** si es un concurs de l'ARRL que es passa la zona CQ i a **18** es la banda de treball, si tens el CAT connectat es posa automàticament.

Les macros de treball son **1X2** per cridar a una estació i a la resposta la macro **UR599** en concursos de progressiu, en concursos de l'ARRL **1X2** i a la resposta **QANS** per finalitzar, recorda sempre un cop acabat el QSO prémer la tecla **QSO** per que entri al llibre de guàrdia.

Per qualsevol dubte, tenim un grup de [WhatsApp](#) on pots demanar ajuda.

Recorda que a [Digigrup-EA3](#) oferim tots els serveis i assessorament en comunicacions digitals, inclòs l'assegurança obligatòria i bons descomptes a la botiga de [XBS Telecom](#) per només 25€ l'any i que ho pots pagar per transferència, ingrés, domiciliació o Paypal. Tota la informació la tens a la web de [Digigrup-EA3](#)

DMR, C4FM, FT8, FT4. Ningú dona tant per tant poc !

